


POMEMBNO: SHRANITE TA NAVODILA

VARNOSTNO OPOZORILO

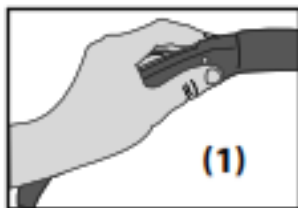
- Napravo lahko uporabljajo otroci stari 8 let ali več let in osebe z zmanjšanimi fizičnimi, zaznavnimi ali duševnimi sposobnostmi ter osebe, ki nimajo dovolj znanja in izkušenj v primeru, da napravo uporabljajo pod nadzorom, ali pa so bili o varni uporabi naprave poučeni in razumejo možna tveganja.
- Otroci se z napravo ne smejo igrati. Otroci brez nadzora.čiščenja in vzdrževanja naprave ne smejo izvajati.
- Napravo hranite izven dosega otrok, ko je naprava vključena ali ko se ohlaja.
- Če je električni kabel naprave poškodovan, ga mora zamenjati proizvajalec, pooblaščen servisier ali druga primerno usposobljena oseba.
- Para, ki prihaja iz naprave, je izredno vroča. Tako orodje kot dodatna oprema lahko opečejo. Izogibajte se neposrednemu stiku. Simbol  pare (simbol 5597 glede na standard IEC 60417-1) opozarja upravljavce, da obstaja nevarnost opeklin!
- Med uporabo nikoli ne odvijajte varnostnega ventila.
- Varnostni ventil odvijajte samo takrat, ko je naprava izključena, ohlajena in brez pritiska.
- Naprave ne uporabljajte, če je naprava pad-

la na tla, ima vidne poškodbe ali če pušča.

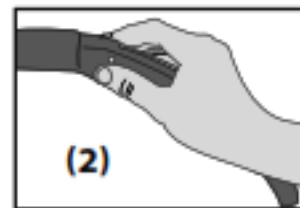
- Pred čiščenjem ali pritrjevanjem nastavka napravo vedno izklopite, potegnite vtič iz vtičnice in počakajte, da se naprava ohladi.
- Naprave ne puščajte nenadzorovane, četudi za nekaj minut. Če zapustite delovno mesto, napravo izklopite in potegnite vtič iz vtičnice.

Pomembna opozorila

- Ta naprava ustreza pogojem evropskih direktiv "elektromagnetna združljivost" in "Varnost električnih izdelkov". Naprava ima oznako CE na identifikacijski plošči.
- Parnega curka nikoli ne usmerjajte direktno proti ljudem, živalim ali rastlinam.
- Parnega curka nikoli ne usmerjajte direktno v električne in gospodinjske aparate.



Za odklepanje parnega čistilca pritisnite varnostni gumb na desni strani (1).



Po končani uporabi je priporočljivo zakleniti napravo s pritiskom na gumb na levi strani (2).

- Naprave ne uporabljajte v bližini vnetljivih ali eksplozivnih snovi.
- V odprtino naprave ne potiskajte nobenih predmetov. Naprave ne uporabljajte, če je katera koli odprtina naprave zamašena.
- Napravo shranjujte v notranjih prostorih in nikoli je ne izpostavljajte vlažnim prostorom ali direktno dežju.
- Za čiščenje naprave uporabite suho ali rahlo vlažno krpo.
- Uporabljajte samo originalne dodatne/ rezervne dele priporočene iz strani proizvajalca.
- Proizvajalec, uvoznik in distributer ne prevzemajo odgovornosti za materialno škodo ali telesne poškodbe, če so poškodbe posledica nepravilne uporabe, nepooblaščenih posegov in popravil, ali neupoštevanja navodil.
- Naprave ne popravljajte sami, temveč popravilo prepustite strokovnjakom. V ta namen se obrnite na pooblaščen servis. V primerih samostojno izvedenih

POZOR! Naprava je opremljena s 3-navojnim ozemljenim napajalnim kablom. Vstavite samo v 3-navojno ozemljeno električno vtičnico. Ne poskušajte odstraniti kontaktov ozemljene povezave.

popravljen, neustreznega priklopa ali nepravilne uporabe bodo jamstveni in garancijski zahtevki zavrženi.

- Električnega kabla ne vlecite s silo. Električnega kabla nikoli ne uporabljajte kot ročaj za prenašanje izdelka. Električni kabel položite tako, da se obenj ne bo mogel nihče spotakniti.
- Proizvajalec si pridržuje pravico do spremembe oblike in značilnosti naprave brez predhodnega obvestila.
- Naprava je namenjena izključno zasebni rabi.
- Napravo priklopite v električno omrežje le, če se električna napetost električne vtičnice ujema s podatki navedenimi na napravi.
- Parnega čistilca ne potaplajte v vodo ali druge tekočine. Pri polnjenju kotlička z vodo napravo vedno izključite in izklopite napajalni kabel.
- Ne dovolite uporabljati kot igračo. Še posebej previdni bodite pri uporabi ob otrocih živalih ali rastlinah.
- Naprave ne uporabljajte, če so parne šobe zamašene.
- Pri parnem čistilcu upoštevajte vse oznake in vsa navodila.
- Preden kotliček napolnite z vodo ali ga izpraznite, izklopite napravo iz vtičnice in napravo pustite, da se popolnoma ohladi. Kotliček odpirajte počasi. Ta preprost ukrep bo omogočil postopno uhajanje pare.
- Med praznjenjem kotlička bodite previdni, saj stik z vročimi kovinskimi deli, vročo vodo ali paro lahko povzroči opekline. Pred uporabo naprave se prepričajte, da je pokrov kotlička zaprt in da bo tako tudi ostalo.
- Prepričajte se, da je varnostni ventil med uporabo zaprt in da bo tako tudi ostalo.
- V napravo nikoli ne zlivajte čistilnih sredstev, dišav, olj ali drugih kemičnih snovi, razen vode iz pipe. Uporaba kemikalij lahko poškoduje napravo in posledično razveljavi garancijo.
- Ko je naprava v uporabi je ne prevračajte ali nagibajte v stran.

OPOZORILO

Parnega čistilca ne uporabljajte brez pritrjene krpe na sistem.

PRAVILNA DRŽA

Ni potrebe po močnem potiskanju. Parni čistilec delo o pravi nanesot vas Čuvajte svoj hrbet=pravilna drža.



OPOZORILA

- *Pred uporabo vedno izpustite kondenzirano vodo iz cevi, prav tako, če je bil kotliček dlje časa prazen. Za odtok kondenzirane vode kotliček nagnite nad umivalnik ali drugo ustrezno posodo in pritisnite gumb FRONT. Ko se kotliček izprazni, se napravo lahko uporablja dalje.*
- *Pri odpiranju kotlička bodite še posebej previdni, saj se naprava med uporabo lahko segreje in povzroči morebitne opekline.*

Odlaganje med odpadke

1. Ko se simbol prečrtanega smetnjaka pojavi na izdelku, to pomeni, da je izdelek zajet v evropsko direktivo 2002/96/EC.
2. Vse električne in elektronske izdelke je treba odložiti ločeno od komunalnih odpadkov prek posebnih naprav za zbiranje, ki jih določi vlada ali lokalne oblasti.
3. Pravilna odstranitev starega izdelka pomaga preprečiti morebitne negativne posledice za okolje in zdravje ljudi.
4. Za podrobnejše informacije o zavračanju stare naprave se obrnite na svojo občino, službo za odstranjevanje odpadkov ali prodajalno, kjer ste izdelek kupili.



NAVODILA ZA UPORABO

Ta navodila ne morejo predvideti vsake možne situacije pri uporabi naprave.

Za nadaljne informacije ali vprašanja, ki niso napisana v navodilih za uporabo kontaktirajte servisni center ali prodajalca. **Navodila skrbno spravite za poznejšo rabo**

Uničite embalažno folijo in vrečke, saj so lahko nevarne za otroke. Otroci se lahko pri igranju poškodujejo ali zadušijo!

PRIPOROČILO: Preostalo embalažo shranite za morebitno poznejšo rabo (npr. Popravilo, predaja tretji osebi,...)

Pozor: Fotografije in/ ali slike v tem dokumentu so namenjene ilustrativnemu prikazu. Dejanske naprave in dodatki se lahko spreminjajo glede na izboljšave izdelka.

Digitalna oblika navodil : www.plastecs.it/warning